

**DO IT
YOURSELF
AUFMAß
ANLEITUNG
1·2·3**



**Je mehr wir wissen
und sehen, desto
zielgerichteter die
Beratung und Planung**

Projekt:

Kontaktdaten:

Name

E-Mail

Telefonnummer

**Um gemeinsam mit Ihnen
loszulegen und Ihr neues
Badezimmer zu planen
brauchen wir möglichst:**

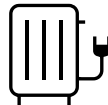
- > Ein paar Fotos von Ihrem Bad
- > Den Grundriss
- > Die Platzierung der Wasser und Stromanschlüsse
- > Besonderheiten, Wünsche und Anmerkungen



ELEKTRO



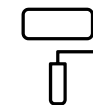
KLIMATECHNIK



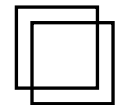
HEIZUNG



SANITÄR



MALER



FLIESEN

SENDEN SIE UNS EIN PAAR FOTOS

VIEL HILFT VIEL ...
ALSO GERNE EIN FOTO
MEHR ALS EINS ZU WENIG.

CHECKLISTE

- > **Jedes Objekt fotografiert**
- > **Jede Wand einschließlich Boden und Decke**
- > **Fotos von Anschlüssen z.B Absperrventile**
- > **Raumelemente wie Vorwände, Schächte, Kamin**
- > **Lüfter falls vorhanden**
- > **Fenster und Türen**

NEHMEN SIE MAß

Im ersten Step reichen ein paar wenige Maße:

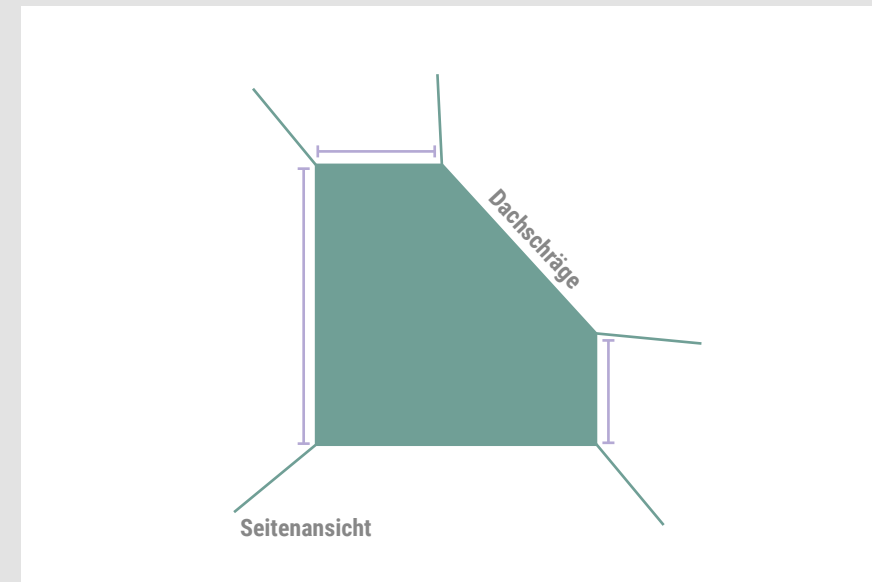
- > Länge x Breite
- > Platzierung der Fenster
- > Türen und Schächte

DER GRUNDRISS

- > Es gibt bereits einen Grundriss? Dann her damit.
- > Objekte wie Schächte, Vormauerungen mit einzeichnen
- > Position der Fenster und Türen einzeichnen, jeweils bis zur Außenkante

DIE SEITENANSICHT

- > Die Rau
- > Bei Dachschrägen eine ähnliche Zeichnung wie untenstehend



Und keine Sorge, wir sind ja auch noch da!
Spätestens bei Auftragsvergabe machen wir einen finalen Check.

BESONDERHEITEN, WÜNSCHE UND ANMERKUNGEN

WUNSCHTERMIN _____ BUDGET _____

- | | |
|---|--------------------------------------|
| <input type="checkbox"/> Modernisierung | <input type="checkbox"/> Neubau |
| <input type="checkbox"/> Einfamilienhaus | <input type="checkbox"/> Reihenhhaus |
| <input type="checkbox"/> Eigentumswohnung | <input type="checkbox"/> Mietwohnung |

BAULICHE GEGEBENHEITEN
GESCHOSS

- | | |
|--------------------------------------|--------------------------------------|
| <input type="checkbox"/> Erdgeschoss | <input type="checkbox"/> _____ Etage |
|--------------------------------------|--------------------------------------|

WASSERAUFBEREITUNG

- | |
|---|
| <input type="checkbox"/> Speicher _____ Liter |
| <input type="checkbox"/> Durchlauferhitzer _____ kW |

IST-ZUSTAND

- | | |
|------------------------------------|-----------------------------------|
| <input type="checkbox"/> Vollbad | <input type="checkbox"/> Gästebad |
| <input type="checkbox"/> Wannenbad | <input type="checkbox"/> Gäste-WC |
| <input type="checkbox"/> Duschbad | |

SOLL-ZUSTAND

- | | |
|------------------------------------|-----------------------------------|
| <input type="checkbox"/> Vollbad | <input type="checkbox"/> Gästebad |
| <input type="checkbox"/> Wannenbad | <input type="checkbox"/> Gäste-WC |
| <input type="checkbox"/> Duschbad | |

WÜNSCHE & ANMERKUNGEN

ALLES AUS EINER HAND

Oder sollen wir etwas weglassen?

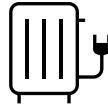
Bitte kreuzen Sie an, was wir weglassen sollen.



ELEKTRO



KLIMATECHNIK



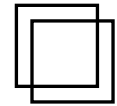
HEIZUNG



SANITÄR



MALER



FLIESEN



Sie entscheiden, wir stehen jedenfalls gerne bereit.